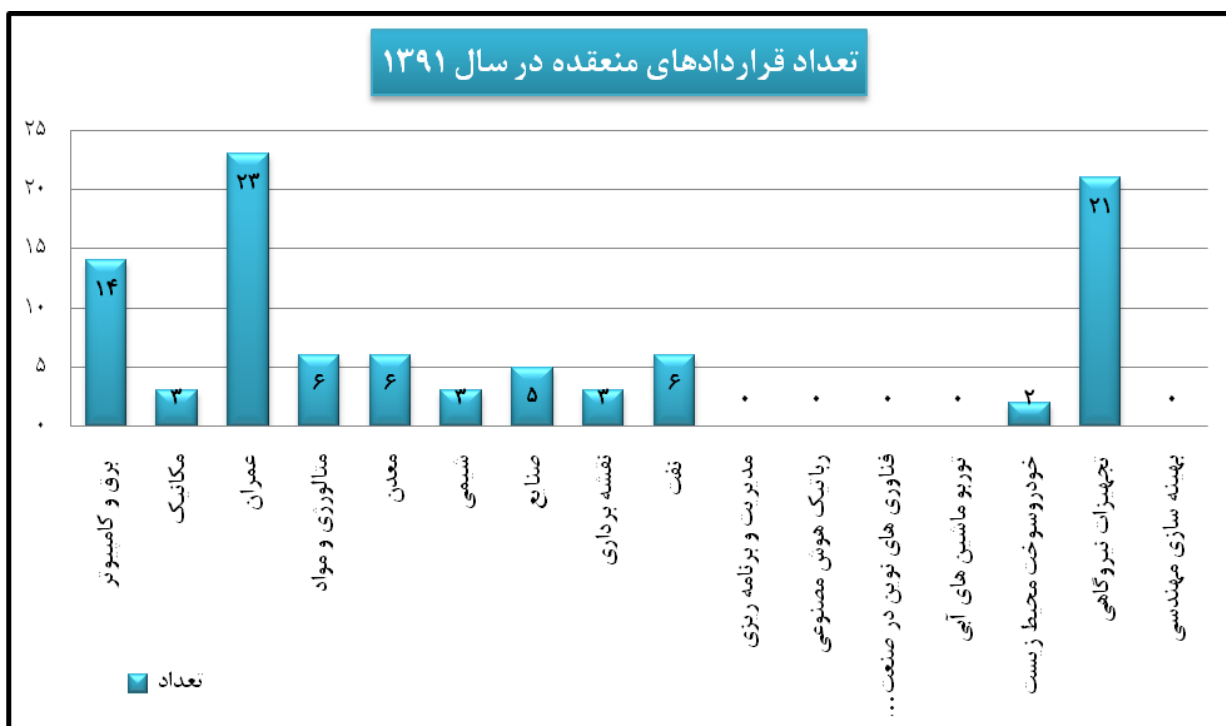
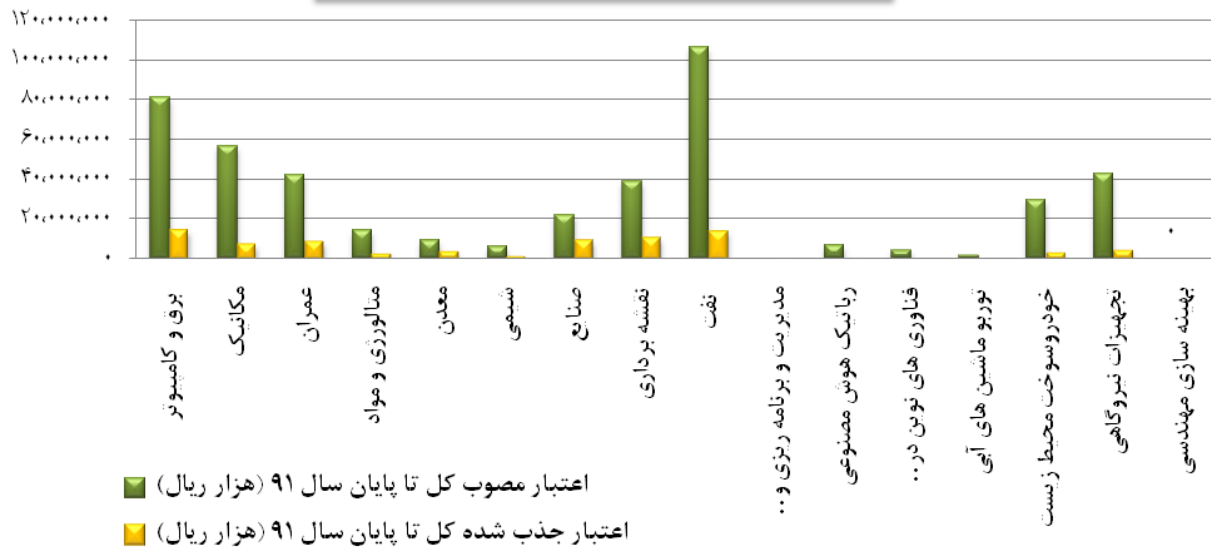


نمودار (۱) تعداد قراردادهای جاری در پردیس دانشکده های فنی به تفکیک گروه/دانشکده/موسسات تا پایان سال ۱۳۹۱



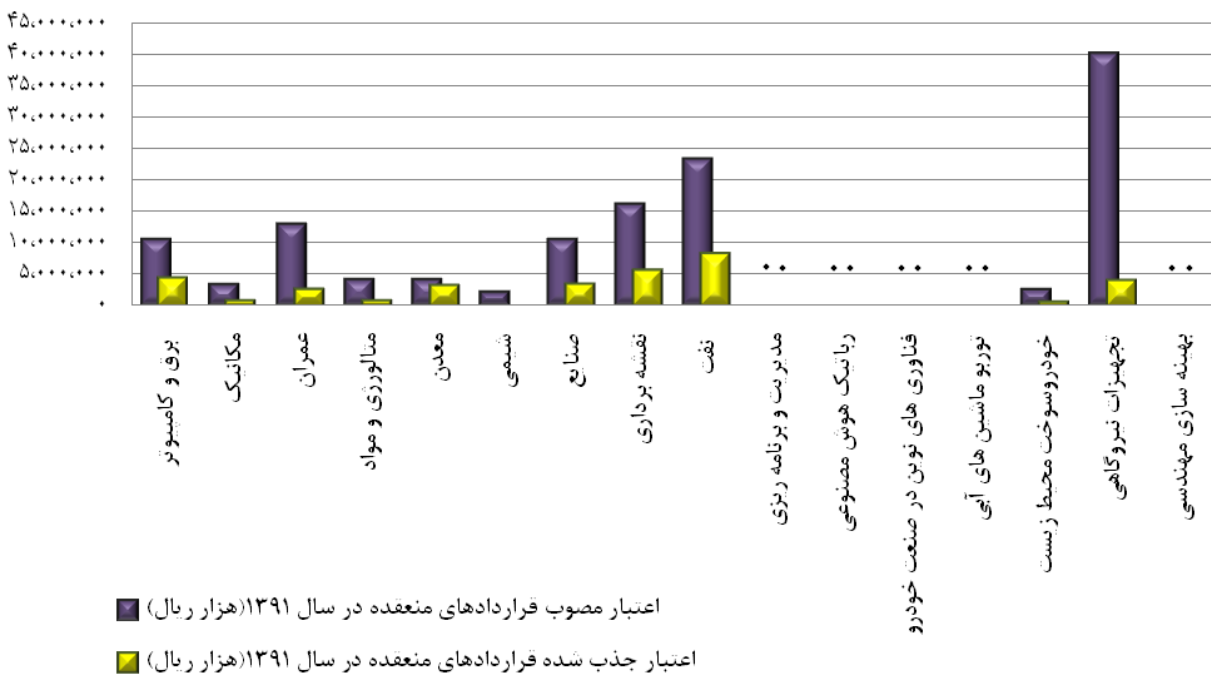
نمودار (۲) تعداد قراردادهای منعقد شده در پردیس دانشکده های فنی به تفکیک گروه/دانشکده/موسسات در سال ۱۳۹۱

اعتبارات قراردادهای جاری تا پایان سال ۱۳۹۱

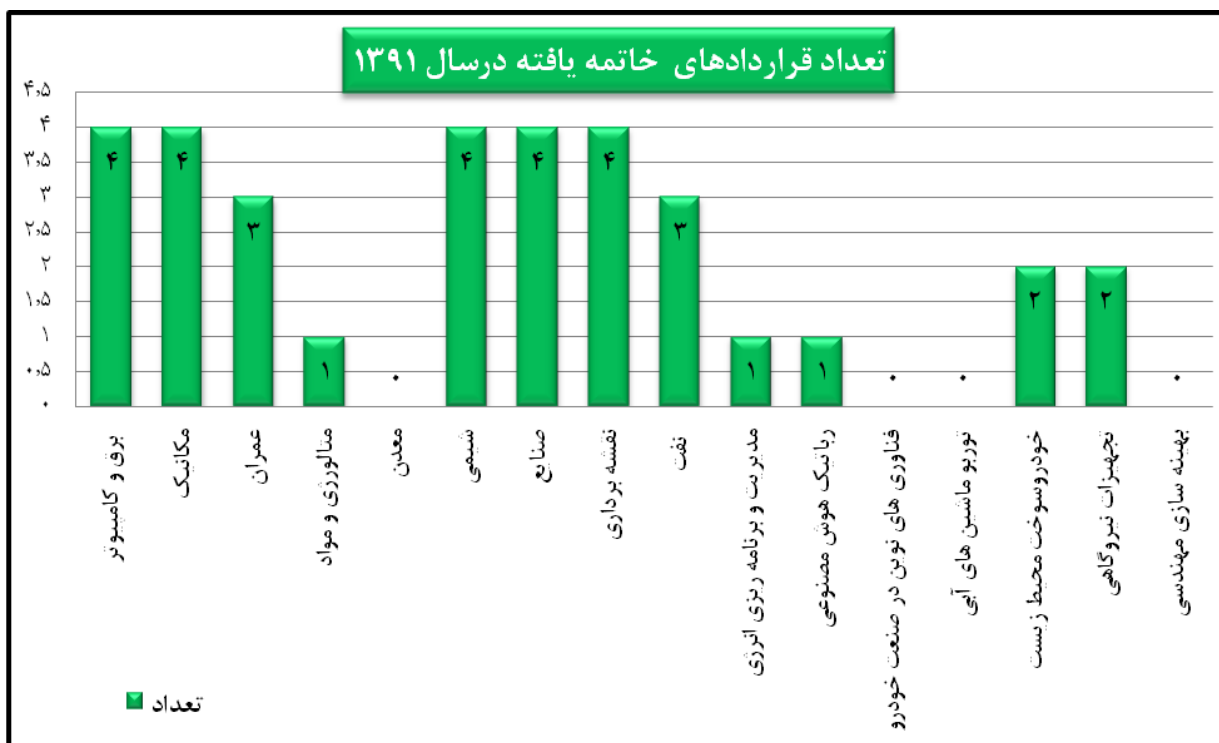


نمودار ۳) مبلغ کل قراردادهای جاری در پردیس دانشکده های فنی به تفکیک گروه/دانشکده/موسسات تا پایان سال ۱۳۹۱ (هزار ریال)

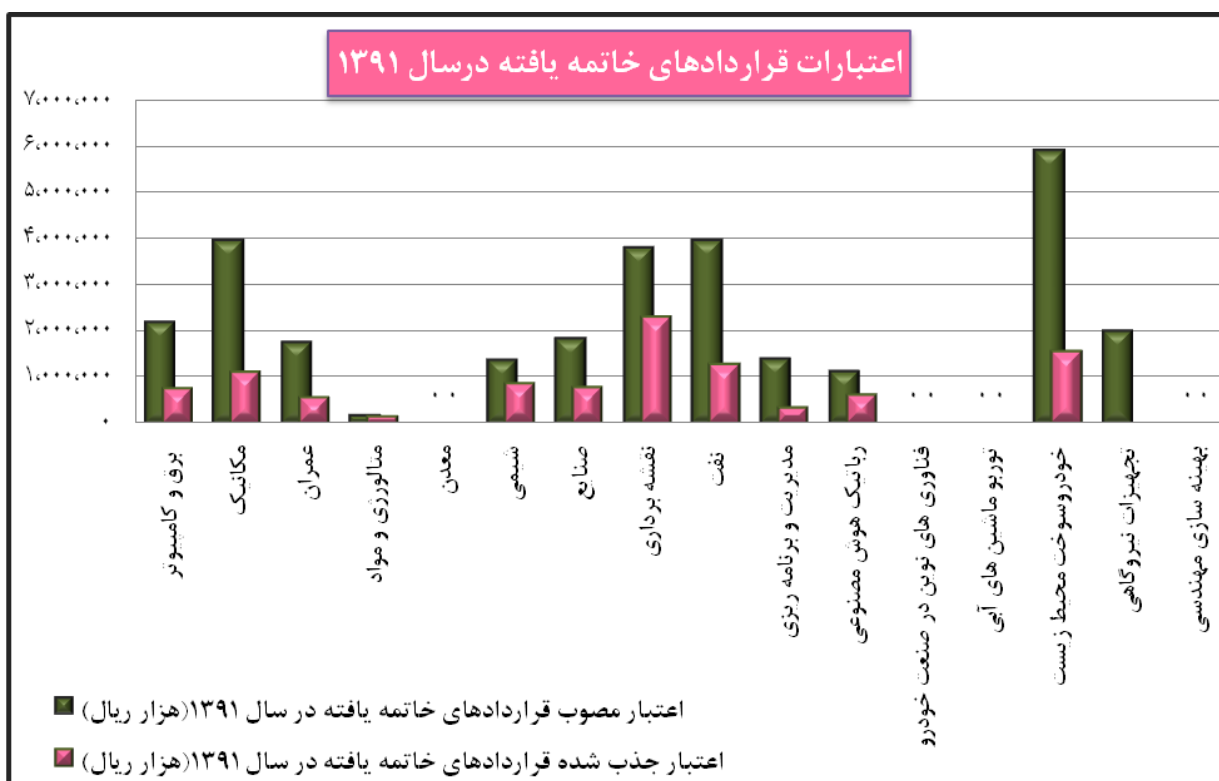
اعتبارات قراردادهای منعقد شده در سال ۱۳۹۱



نمودار ۴) مبلغ مصوب قراردادهای منعقد شده در پردیس دانشکده های فنی به تفکیک گروه/دانشکده/موسسات در سال ۱۳۹۱ (هزار ریال)



نمودار (۵) تعداد قراردادهای خاتمه یافته در پردیس دانشکده های فنی به تفکیک گروه/دانشکده/موسسات در سال ۱۳۹۱




نمودار (۶) مبالغ کل قراردادهای خاتمه یافته در پردیس دانشکده های فنی به تفکیک گروه/دانشکده/موسسات تا پایان سال ۱۳۹۱

جدول ۱ خلاصه ای از عملکرد کلی قراردادهای منعقد شده با صنایع مختلف و مراکز دولتی را نشان می دهد. شایان ذکر است در سال گذشته بابت ارائه خدمات پژوهشی (فاقد قرارداد) تعداد ۵۶ مورد ثبت شده است که در رابطه با آنها معادل ۳/۶۴۶/۰۳۹/۰۰۰ ریال اعتبار جذب گردیده است.

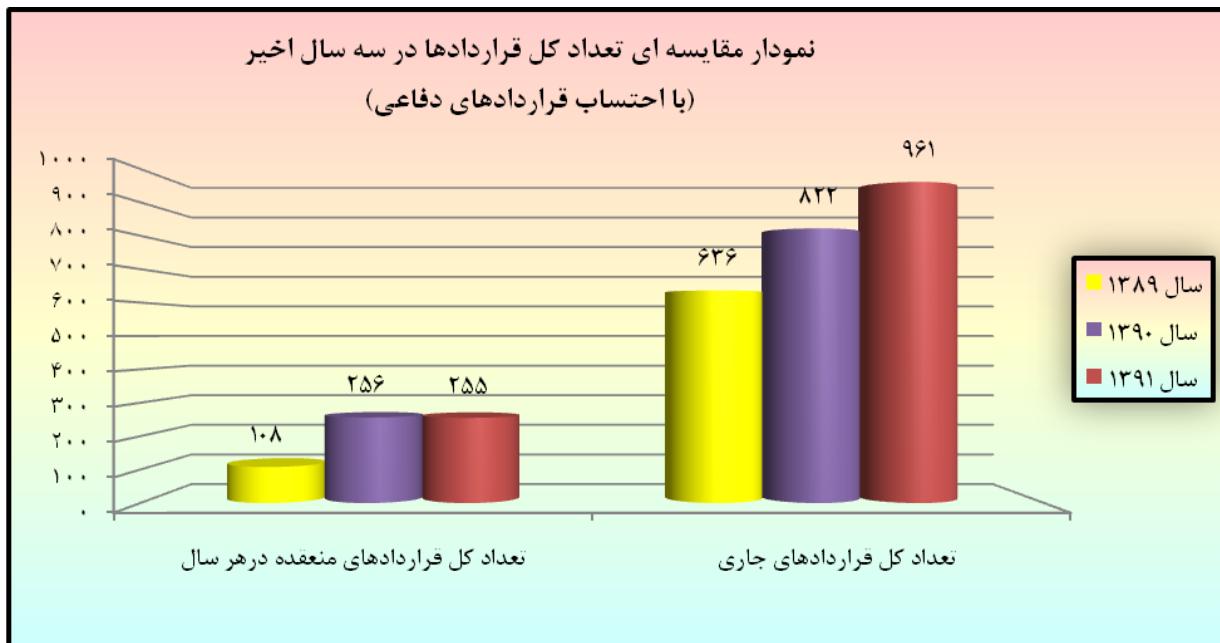
جدول (۱) آمار قراردادهای کاربردی پردیس دانشکده های فنی دانشگاه تهران

| ردیف | عناوین | قراردادهای منعقد شده در سال ۱۳۹۱ | | | قراردادهای جاری پردیس (از سال ۱۳۸۲ تا پایان سال ۱۳۹۱) | | |
|------|---|----------------------------------|------------------------|---------------------------------------|---|----------------------------|--|
| | | تعداد | اعتبار مصوب (هزارریال) | اعتبار جذب شده در سال ۱۳۹۱ (هزارریال) | تعداد | اعتبار کل مصوب (هزار ریال) | اعتبار جذب شده در سال ۱۳۹۱ (هزار ریال) |
| ۱ | قراردادهای پژوهش های کاربردی | ۹۲ | ۱۲۹,۷۲۷,۱۸۳ | ۳۲,۸۸۹,۲۴۹ | ۳۹۱ | ۴۶۴,۳۲۶,۳۹۱ | ۸۲,۲۰۰,۹۷۲ |
| ۲ | فاقد قرارداد(انجام خدمات پژوهشی) | ۵۶ | ۳,۶۴۶,۰۳۹ | ۳,۶۴۶,۰۳۹ | ۵۶ | ۳,۶۴۶,۰۳۹ | ۳,۶۴۶,۰۳۹ |
| ۳ | بنیاد ملی نخبگان | ۳ | - | ۲۶۰,۰۰۰ | ۱۱ | - | ۲۶۰,۰۰۰ |
| ۴ | حمایت از پایان نامه های کارشناسی ارشد و رساله های دکتری (مپنا و مرکز تحقیقات مخابرات و صنایع و معادن) | ۳ | ۲۲۶,۰۰۰ | ۵۸,۰۰۰ | ۹۱ | ۱۶,۷۶۹,۵۰۰ | ۲,۴۴۴,۹۵۰ |
| ۵ | فلگ شیب (قراردادهای مادر) | ۰ | ۰ | ۰ | ۱ | ۳,۰۰۰,۰۰۰ | ۰ |
| ۶ | قراردادهای اینترنتی | ۰ | ۰ | ۰ | ۲۴۷ | ۹,۷۴۹,۰۰۰ | ۰ |
| ۷ | SBDC (قراردادهای مادر) | ۰ | ۰ | ۰ | ۱ | ۷,۰۰۰,۰۰۰ | ۰ |
| ۸ | معاونت علمی و فناوری ریاست جمهوری | ۵ | - | ۴۲۸,۲۳۴ | ۱۷ | - | ۶۲۱,۷۳۴ |
| ۹ | قطب های علمی | ۱۰ | - | ۶,۴۰۳,۰۰۰ | ۱۰ | - | ۶,۴۰۳,۰۰۰ |
| | جمع کل | ۱۶۹ | ۱۳۳,۵۹۹,۲۲۲ | ۴۳,۶۸۴,۵۲۲ | ۸۲۵ | ۵۰۴,۴۹۰,۹۳۰ | ۹۵,۵۷۶,۶۹۵ |

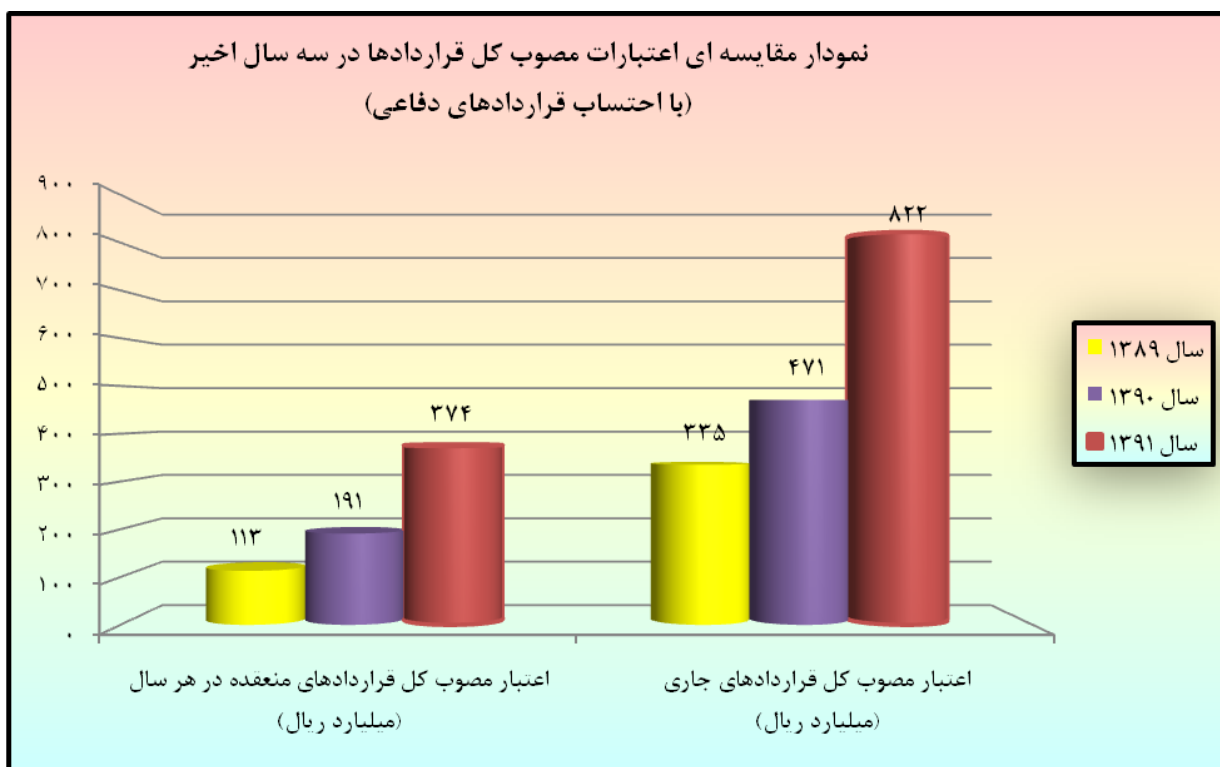


- اعتبار قراردادهای مصوب تا پایان سال ۱۳۹۱ (میلیارد ریال)
- کل اعتبار جذب شده در سال ۱۳۹۱ (میلیارد ریال)

نمودار ۷) آمار اعتبارات مصوب قراردادهای پژوهشی و مبلغ کل جذبی در سال ۱۳۹۱

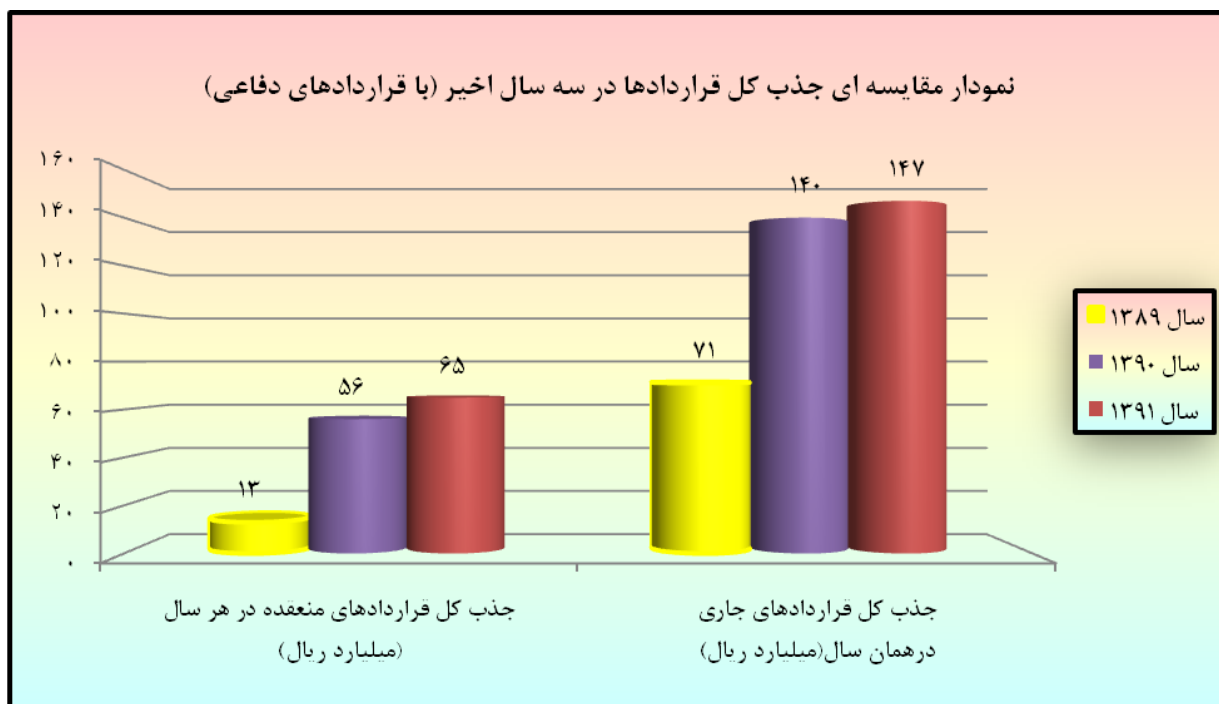


نمودار ۸) مقایسه ای بین تعداد قراردادهای منعقد شده در سه سال اخیر



نمودار ۹) مقایسه ای بین اعتبار مصوب قراردادهای منعقد شده در سه سال اخیر

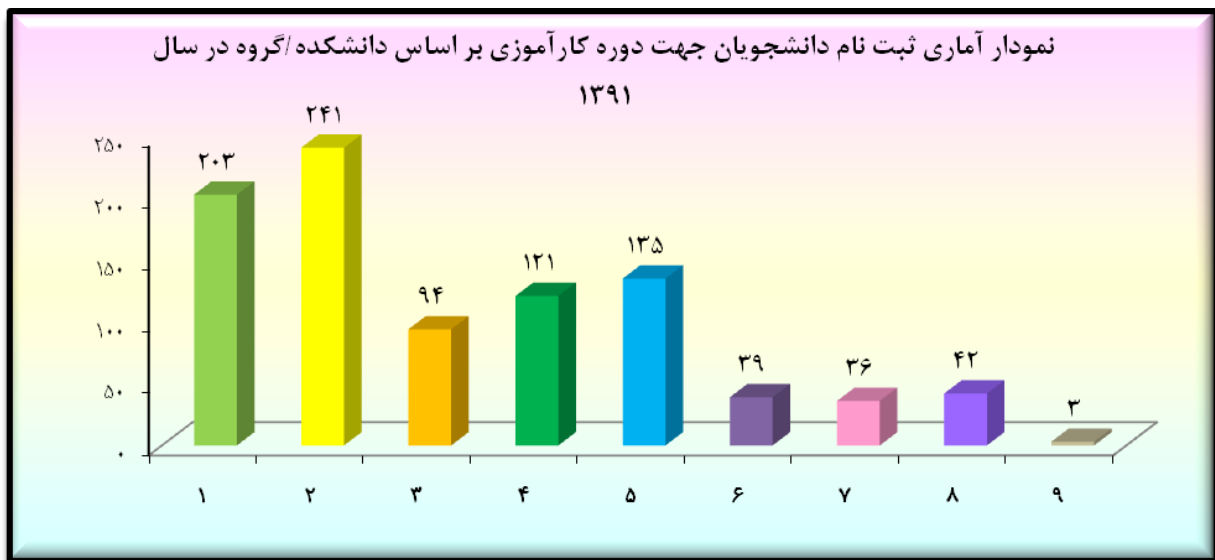
نمودار مقایسه ای جذب کل قراردادهای در سه سال اخیر (با قراردادهای دفاعی)



نمودار ۱۰) مقایسه ای بین اعتبار جذب شده از قراردادهای منعقد شده در سه سال اخیر


جدول ۲) آمار کارآموزی در سال ۱۳۹۱

| ردیف | دانشکده/گروه | تعداد دانشجویان |
|------|------------------|-----------------|
| ۱ | برق و کامپیوتر | ۲۰۳ |
| ۲ | مکانیک | ۲۴۱ |
| ۳ | معدن | ۹۴ |
| ۴ | شیمی | ۱۲۱ |
| ۵ | عمران | ۱۳۵ |
| ۶ | متالورژی | ۳۹ |
| ۷ | صنایع | ۳۶ |
| ۸ | نقشه برداری | ۴۲ |
| ۹ | علوم پایه مهندسی | ۳ |
| | جمع کل | ۹۱۴ |

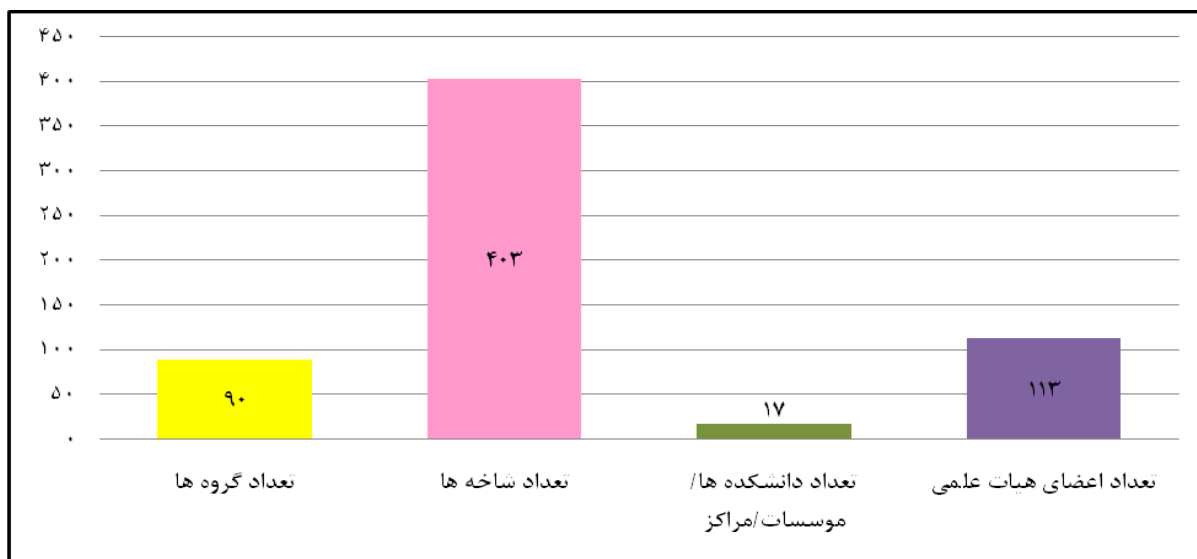


جدول ۳) پایان نامه های مصوب بنیاد نخبگان نیروهای مسلح در سال ۱۳۹۱ به صورت تفکیکی

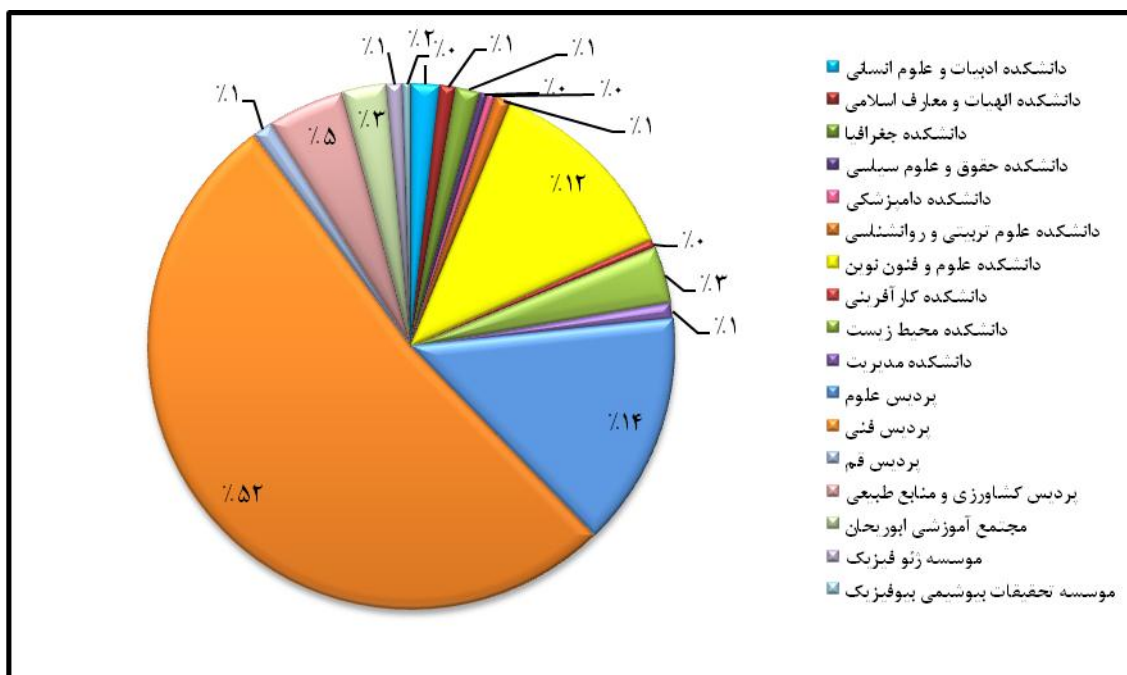
| ردیف | دانشکده / گروه | تعداد دانشجویان | مقطع تحصیلی | |
|------|----------------------|-----------------|-------------|---------------|
| | | | دکتری | کارشناسی ارشد |
| ۱ | عمران | ۵ | ۰ | ۵ |
| ۲ | برق و کامپیوتر | ۶ | ۱ | ۵ |
| ۳ | مکانیک | ۸ | ۱ | ۷ |
| ۳ | علوم و فنون | ۵ | ۰ | ۵ |
| ۴ | علوم و فنون مازندران | ۱ | ۰ | ۱ |
| | جمع کل | ۲۵ | ۲ | ۲۳ |



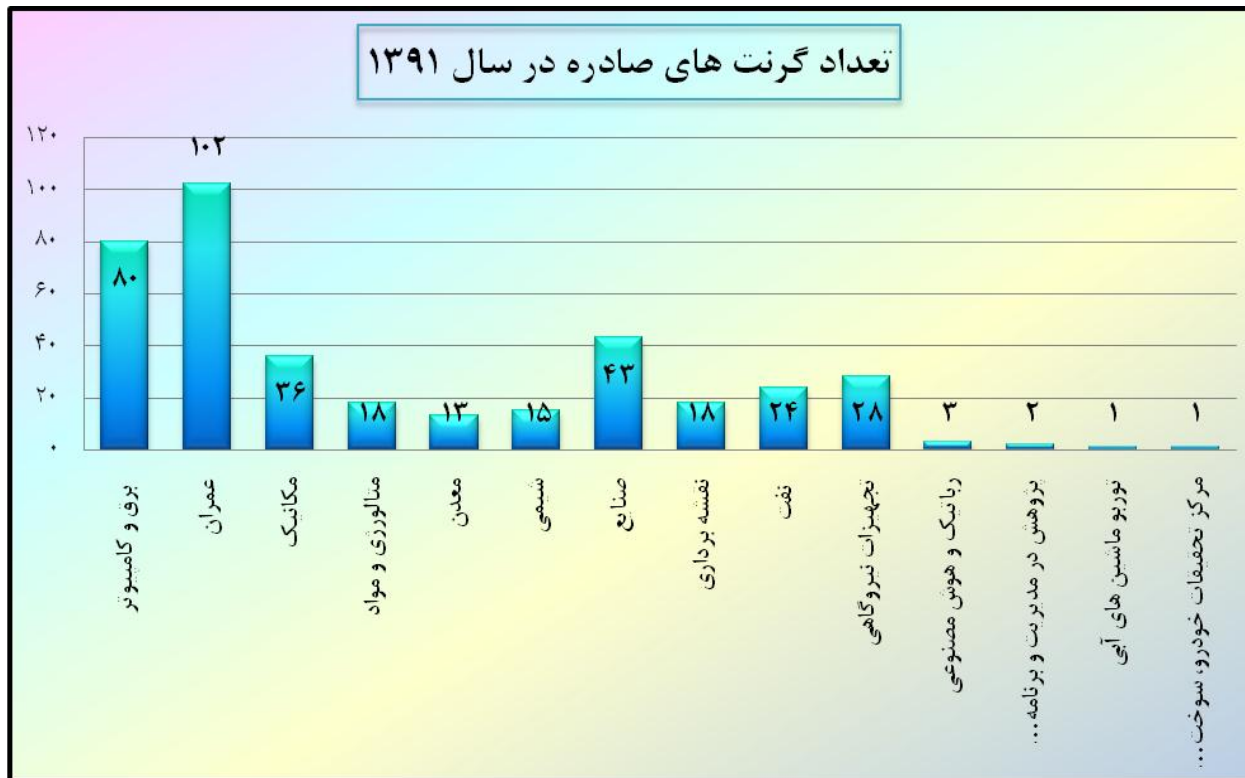
نمودار (۱) تعداد دانشجویان تحت حمایت بنیاد نخبگان نیروهای مسلح تا پایان سال ۱۳۹۱



نمودار ۱۲) گروه های تشکیل شده (خوشه بندی نفت) در رابطه با طرح قطب بندی جدید پژوهش و فناوری وزارت نفت



نمودار ۱۳) مقایسه ای همکاری دانشکده ها / گروه ها / موسسات در قطب بندی وزارت نفت



نمودار (۱۴) گزنت طرحهای پژوهشی کاربردی صادر شده در سال ۱۳۹۱